



Madrid, 28 de octubre de 2024,

Aplicaciones y Tratamientos de Sistemas, S.A. (en adelante la "**Sociedad**" o "**knowmad mood**"), en virtud de lo previsto en el artículo 17 del Reglamento (UE) nº 596/2014 sobre abuso de mercado y en el artículo 227 de la Ley 6/2023, de 17 de marzo, de los Mercados de Valores y de los Servicios de Inversión y disposiciones concordantes, así como la Circular 3/2020 del segmento BME Growth de BME MTF Equity, por la presente comunica al mercado la siguiente información financiera relativa a los resultados correspondientes al primer semestre del ejercicio 2024:

- Presentación sobre los resultados del primer semestre del ejercicio 2024.

En cumplimiento de lo dispuesto en la Circular 3/2020, de 30 de julio, se deja expresa constancia de que la información comunicada por la presente ha sido elaborada bajo la exclusiva responsabilidad de la Sociedad y sus administradores.

Atentamente,

D. Jose Manuel Rufino Fernández
Presidente del Consejo de Administración



Presentación de resultados

Primer semestre 2024



Aviso legal

Este documento puede contener manifestaciones de futuro e información (de ahora en adelante, “Manifestaciones”) relacionados con **APLICACIONES Y TRATAMIENTOS DE SISTEMAS, S.A.** (de ahora en adelante indistintamente “**knowmad mood**”, o la “**Compañía**”). Estas manifestaciones pueden incluir proyecciones y estimaciones financieras con asunciones, declaraciones relativas a planes, objetivos, y expectativas que pueden referirse a diversas materias, entre otras, a la base de clientes y a su evolución, al crecimiento de las distintas líneas de negocio, a la cuota de mercado, a los resultados de la compañía y a otros aspectos relativos a la actividad y situación de la misma. Las manifestaciones de futuro o previsiones contenidas en este documento pueden ser identificadas, en determinados casos, por la utilización de palabras como “expectativas”, “anticipación”, “propósito”, “creencia” o de un lenguaje similar, o su correspondiente forma negativa, o por la propia naturaleza de la predicción que tienen las cuestiones referidas a estrategias o planes o intenciones. Estas manifestaciones de futuro o previsiones reflejan las opiniones de knowmad mood respecto a sucesos futuros, no constituyen, por su propia naturaleza, garantías de un futuro cumplimiento, encontrándose condicionadas por riesgos e incertidumbres que podrían determinar que los desarrollos y resultados finales difieran materialmente de los puestos de manifiesto en estas intenciones, expectativas o previsiones. Entre tales riesgos e incertidumbres están aquellos identificados en los documentos con información más completa registrados por knowmad mood ante los diferentes organismos supervisores de los mercados de valores en los que cotiza su acción, y en particular, ante el BME Growth. Salvo en la medida en que lo requiera la ley aplicable, knowmad mood no asume ninguna obligación de actualizar públicamente el resultado de cualquier revisión que pudiera realizar de estas manifestaciones para adaptarla a hechos o circunstancias posteriores a este documento, incluidos, entre otros, cambios en el negocio de la Compañía, en su estrategia de desarrollo de negocio o cualquier posible circunstancia sobrevenida. Este documento puede contener información financiera resumida, non-GAAP o información no auditada. La información contenida en el mismo debe leerse en conjunto y está sujeta a toda la información pública disponible sobre la Compañía, incluyendo, en su caso, otros documentos emitidos por la Compañía que contengan información más completa. Por último, se hace constar que ni este documento ni nada de lo aquí contenido constituye una oferta de compra, venta o canje, o una solicitud de una oferta de compra, venta o canje de valores, o una recomendación o asesoramiento sobre ningún valor.

Mensaje del presidente y CEO



José Manuel Rufino
Presidente & CEO

”

Los **excelentes resultados del primer semestre del 2024** confirman la **solidez** de nuestra estrategia de crecimiento. El **incremento del 18,8% en los ingresos** y el **aumento del 20,2% en el EBITDA normalizado** demuestran que estamos en el camino correcto para seguir creciendo y expandiéndonos de manera rentable. Gracias además a las **adquisiciones en nuevos mercados estratégicos**, nos hemos consolidado en el mercado europeo y americano, lo que nos prepara para enfrentar nuevos desafíos con una posición más sólida.

A pesar de las incertidumbres macroeconómicas por todos conocidas, seguimos optimistas respecto a nuestras perspectivas a medio y largo plazo, confiando en que la combinación de una sólida ejecución operativa y una estrategia clara de crecimiento inorgánico nos permitirá mantener un **crecimiento sostenido rentable**.

H1 2024: Ingresos y rentabilidad

Excelentes resultados confirmando la estrategia de crecimiento rentable:

- Crecimiento del 18,8% en ingresos sobre el mismo periodo del año anterior (H1-2024 vs H1-2023).
- La mayor parte del crecimiento (17%) es orgánico.
- Se mantiene la rentabilidad, con un crecimiento del 20,2% del EBITDA normalizado sobre H1 2023.
- Crecimiento del 76% en el negocio internacional, alcanzando los 10,5 M EUR, frente a los 5,96 M EUR del mismo periodo del año anterior.

INGRESOS Y RENTABILIDAD		
<i>en euros (€)</i>	H1 2023	H1 2024
Importe de la cifra de negocios	86.132.958	102.362.567
Trabajos realizados por la empresa para su activo	586.880	600.000
Aprovisionamientos	-16.101.959	-24.508.980
Otros ingresos de explotación	144.327	201.706
Gastos de personal	-61.304.509	-68.030.795
Otros gastos de explotación	-2.860.645	-3.061.930
EBITDA	6.597.053	7.562.568
One-offs	104.096	491.214
EBITDA NORMALIZADO	6.701.149	8.053.782
Amortización del inmovilizado	-378.450	-826.308
Resultados extraordinarios y otros resultados	-187.123	-8.759
RESULTADO DE EXPLOTACIÓN (EBIT)	6.031.480	6.727.501

Datos auditados consolidados de Grupo.

H1 2024: Balance

Aumento del capital circulante y reflejo de las inversiones en M&A

- El capital circulante evoluciona con el crecimiento del negocio, reflejando también la incorporación de las nuevas adquisiciones.
- Reflejo de la nueva inversión en M&A, abordado parcialmente con deuda externa.
- Provisiones reflejan de forma prudente el 100% de los earnouts teniendo en cuenta que se pagarán parcialmente con la caja generada por las compañías.

ACTIVO		
<i>en euros (€)</i>	2023	H1 2024
Activo no corriente	7.094.998	25.575.617
Inmovilizado intangible	2.590.084	3.752.726
Inmovilizado material	1.631.566	1.679.762
Otras inversiones financieras a largo plazo	2.873.348	20.143.129
Activo corriente	53.412.446	64.931.392
Existencias	1.845	28.720
Deudores comerciales y otras cuentas a cobrar	45.467.506	54.703.514
Otras inversiones financieras a corto plazo	162.333	355.992
Periodificaciones	302.818	672.890
Efectivo y otros activos líquidos equivalentes	7.477.944	9.170.275
TOTAL ACTIVO	60.507.443	90.507.008

PATRIMONIO NETO Y PASIVO		
	2023	H1 2024
Patrimonio neto	31.217.642	35.124.338
Pasivo no corriente	1.446.055	19.826.451
Provisiones a largo plazo		13.454.299
Deudas a largo plazo	1.446.055	6.356.657
Otros pasivos no corrientes		15.495
Pasivo corriente	27.843.746	35.556.219
Provisiones a corto plazo	1.093.824	1.094.417
Deudas a corto plazo	6.119.327	8.682.533
Acreedores comerciales y otras cuentas a pagar	12.999.714	20.751.035
Periodificaciones a corto plazo	7.630.881	5.028.235
TOTAL PATRIMONIO NETO Y PASIVO	60.507.443	90.507.008

¿Quiénes somos?

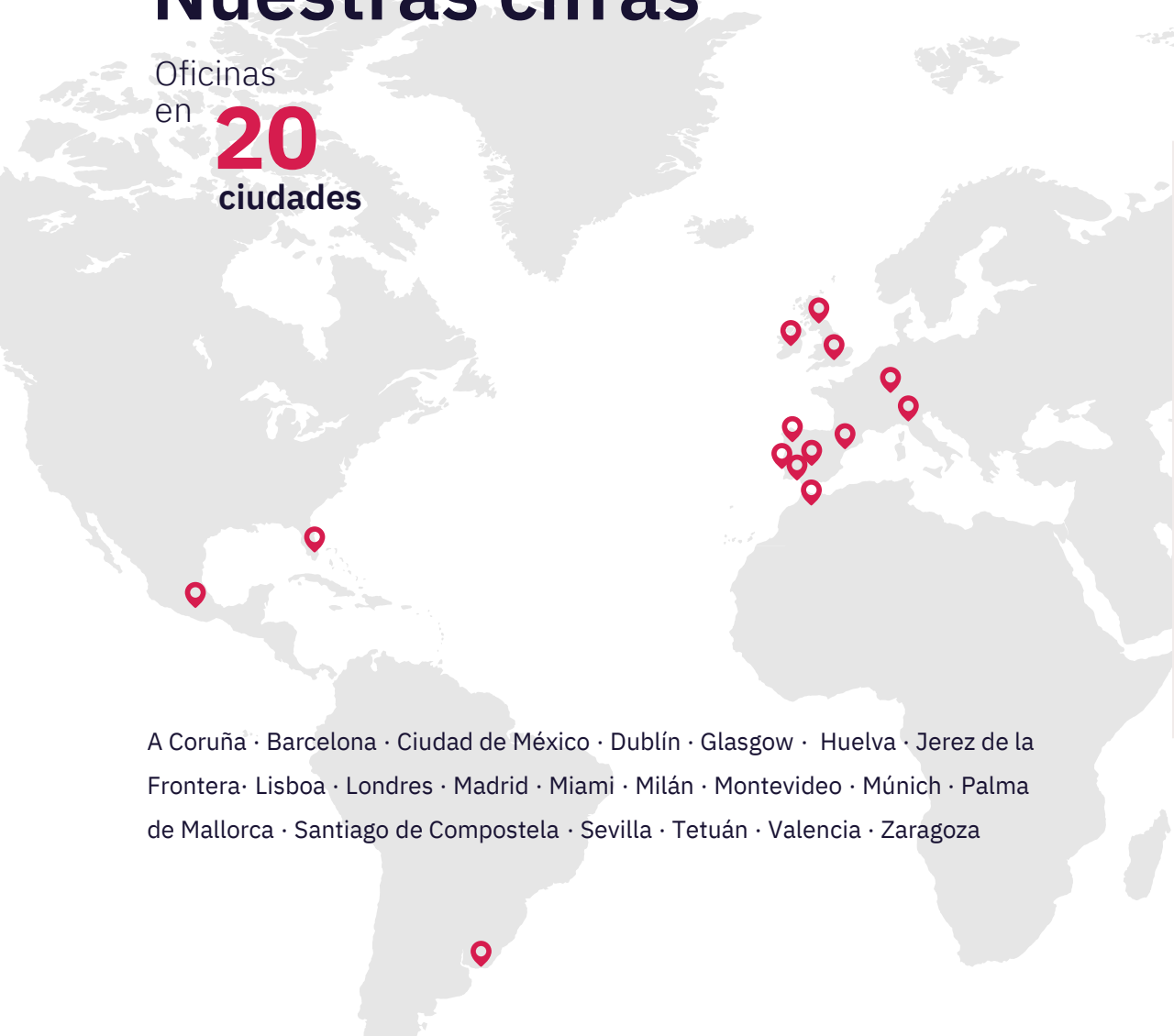
Somos líderes en transformación digital

Combinamos el talento, la tecnología y el negocio para sacar el máximo rendimiento ante los retos complejos que presenta el mercado a través de la innovación y el desarrollo sostenible con la misión de aportar valor a nuestros clientes.



Nuestras cifras

Oficinas
en **20**
ciudades



30
años de experiencia
creciendo

BME Growth
cotizada BME Growth

168,1
millones € de
facturación en 2023 ***

10,4
millones de € de
EBITDA normalizado ***

28
países con proyectos

2.700
personas **

Más de
600
clientes a nivel mundial **

23
comunidades
tecnológicas

Presencia
Mundial
España, Italia, Portugal, Alemania, Uruguay,
Reino Unido, EEUU, Marruecos y México **

+70
Nacionalidades

Datos a octubre de 2024

** Todas las compañías del grupo: knowmad mood, Incipy, New Verve, Interwor, ASERVO Software y Grupo Antea

*** Datos a cierre de 2023

QUIENES SOMOS

Empresas adquiridas



Ubicación: Barcelona, España
Servicios: Consultoría de Transformación Digital

Racional: Reforzar el portfolio de servicios de consultoría en transformación digital.



Ubicación: Alemania
Servicios: Atlassian Services

Racional: Entrada en el mercado alemán y zona DACH apostando por el partner Atlassian.

Nov
2022

Marzo
2023

Abr
2024

Oct
2024



Ubicación: Escocia e Irlanda
Servicios: Atlassian Services

Racional: Aceleración del negocio en UK y mayor apuesta por el partner Atlassian.



Ubicación: Barcelona, España
Servicios: Infraestructura, Digital Workplace y Ciberseguridad

Racional: Mejorar capacidades en servicios de infraestructura de IT, digital workplace y seguridad



Ubicación: España y México
Servicios: Ciberseguridad

Racional: Reforzar el portfolio de servicios de ciberseguridad para gran empresa y entrada en mercado mexicano.


Estructura Corporativa



José Manuel Rufino
52,72 %



Miguel Ángel Sacristán
45,77 %



Otros
1,51 %

Cotizados en BME Growth



Aplicaciones y Tratamientos de Sistemas, S.A.



atSistemas, Ltd.



Aceleração Total Sistemas Unipessoal, LDA



At Sistemas, SRL



Narluy Trade S.A.



Interwor TSIC, SL



atSistemas, Corp.



ATSISTEMAS, s.a.r.l. (au)



New Verve Consulting Ltd.



Incipy, S.A.



ASERVO Software GmbH



Antea Consulting, S.L.



Grupo de Actuaciones Novedosas en Tecnología para España y América S.A. de C.V.



Comité de Dirección



José Manuel Rufino Fernández
CEO y Presidente



Miguel Ángel Sacristán Salvador
Director Comercial



Antonio Chamorro Caballero
Director General Adjunto



Roberto Fuentes Martínez
Director de M&A y Mercados



Ignacio Villarroya
Director Comercial Internacional




Pedro Gallardo
Director de Desarrollo de Negocio



Cristina Piguillem
Directora de Operaciones



Juan Antonio Villarín
Director Comercial Adjunto



Javier Casanova
Director Adjunto - Control Gestión Comercial



Jessica Iglesias
Directora de Marketing, Comunicación y ESG



Ramón de Cózar
Director de Transformación Digital



Juan Martínez
Director de Desarrollo de Personas y Cultura



Carmen Torange
Adjunta a la Dirección

Sostenibilidad e Impacto Social

En **knowmad mood**, nuestra estrategia ESG nos impulsa a poner en marcha iniciativas, que refuerzan nuestra responsabilidad hacia la sociedad y el medio ambiente, y así poder avanzar con logros significativos.

Pacto Mundial de la ONU

Nos unimos el **Pacto Mundial de La ONU** para integrar en la estrategia de nuestra organización los Diez Principios y los ODS como marcos de referencia universales.



Pacto Digital de la Agencia Española de Protección de Datos

Nos adherimos al **Pacto Digital para la Protección de las Personas** para fomentar la cultura de la privacidad y garantizar la protección de los datos.



Reconocimiento sello ESR

Nos han otorgado el Sello de Empresa Socialmente Responsable por nuestro **compromiso excepcional con la Responsabilidad Social Corporativa (RSC)**.



knowmad mood

Positive

knowmad mood

Gracias



Teléfono:

902-888-902

Email:

investors@knowmadmood.com

Web:

<http://www.knowmadmood.com/>

